

















**Comune di Flero - Provincia di Brescia**  
**Elezioni per Rinnovo del Parlamento Europeo**  
**26 maggio 2019**

	Sezione 1	Sezione 2	Sezione 3	Sezione 4	Sezione 5	Sezione 6	Sezione 7	Totale	%
<b>Elettori</b>									
Maschi	538	525	490	446	450	424	541	3.414	49,11
Femmine	544	549	473	493	481	438	560	3.538	50,89
<b>Totale</b>	<b>1.082</b>	<b>1.074</b>	<b>963</b>	<b>939</b>	<b>931</b>	<b>862</b>	<b>1.101</b>	<b>6.952</b>	
<b>Votanti</b>									
Maschi	367	357	343	277	301	280	369	2.294	67,19
Femmine	345	361	350	296	320	285	373	2.330	65,86
<b>Totale</b>	<b>712</b>	<b>718</b>	<b>693</b>	<b>573</b>	<b>621</b>	<b>565</b>	<b>742</b>	<b>4.624</b>	<b>66,51</b>
	65,80	66,85	71,96	61,02	66,70	65,55	67,39		
<b>Voti validi</b>									
Schede bianche	6	5	4	2	2	2	3	24	0,52
Schede nulle	3	5	6	7	8	5	6	40	0,87
Schede contestate	0	0	0	0	0	0	0	0	0,00
<b>Voti validi</b>	<b>703</b>	<b>708</b>	<b>683</b>	<b>564</b>	<b>611</b>	<b>558</b>	<b>733</b>	<b>4.560</b>	<b>98,62</b>
%	98,74	98,61	98,56	98,43	98,39	98,76	98,79		

**Circoscrizione I<sup>a</sup> - Italia Nord Occidentale**

Liste	Sezione 1	Sezione 2	Sezione 3	Sezione 4	Sezione 5	Sezione 6	Sezione 7	Totale	%
 POPOLARI PER L'ITALIA	1 0,14%	3 0,42%	2 0,29%		2 0,33%	3 0,54%	4 0,55%	15	0,33
 PIU' EUROPA - ITALIA IN COMUNE- PDE ITALIA	13 1,85%	30 4,24%	22 3,22%	8 1,42%	5 0,82%	13 2,33%	22 3,00%	113	2,48
 PARTITO COMUNISTA	2 0,28%	5 0,71%	5 0,73%	4 0,71%	3 0,49%	1 0,18%	6 0,82%	26	0,57
 POPOLO DELLA FAMIGLIA- ALTERNATIVA POPOLARE	5 0,71%	9 1,27%	6 0,88%	5 0,89%		1 0,18%	17 2,32%	43	0,94
 PARTITO PIRATA		1 0,14%		1 0,18%	2 0,33%	4 0,72%	1 0,14%	9	0,20
 EUROPA VERDE	11 1,56%	10 1,41%	12 1,76%	7 1,24%	14 2,29%	9 1,61%	16 2,18%	79	1,73
 LA SINISTRA	11 1,56%	5 0,71%	8 1,17%	2 0,35%	4 0,65%	5 0,90%	3 0,41%	38	0,83
 FORZA ITALIA	51 7,25%	36 5,08%	45 6,59%	51 9,04%	33 5,40%	38 6,81%	46 6,28%	300	6,58
 FRATELLI D'ITALIA	51 7,25%	39 5,51%	29 4,25%	17 3,01%	20 3,27%	32 5,73%	33 4,50%	221	4,85
 MOVIMENTO 5 STELLE	63 8,96%	47 6,64%	43 6,30%	45 7,98%	42 6,87%	40 7,17%	58 7,91%	338	7,41
 CASAPOUND ITALIA-DESTRE UNITE		5 0,71%	1 0,15%		1 0,16%	1 0,18%	2 0,27%	10	0,22
 LEGA SALVINI PREMIER	347 49,36%	336 47,46%	366 53,59%	314 55,67%	334 54,66%	282 50,54%	357 48,70%	2.336	51,23
 FORZA NUOVA		2 0,28%			1 0,16%	1 0,18%	2 0,27%	6	0,13
 PARTITO ANIMALISTA	4 0,57%	5 0,71%	1 0,15%	5 0,89%	4 0,65%		6 0,82%	25	0,55
 PARTITO DEMOCRATICO	143 20,34%	173 24,44%	141 20,64%	103 18,26%	144 23,57%	127 22,76%	158 21,56%	989	21,69
 AUTONOMIE PER L'EUROPA	1 0,14%	2 0,28%	2 0,29%	2 0,35%	2 0,33%	1 0,18%	2 0,27%	12	0,26

<b>703</b>	<b>708</b>	<b>683</b>	<b>564</b>	<b>611</b>	<b>558</b>	<b>733</b>	<b>4.560</b>
------------	------------	------------	------------	------------	------------	------------	--------------