















# Comune di Flero

Provincia di Brescia

## 4 marzo 2018

### Elezioni per il rinnovo della Camera dei Deputati Regione Lombardia - Collegio Uninomiale 01

	Sezione 1	Sezione 2	Sezione 3	Sezione 4	Sezione 5	Sezione 6	Sezione 7	Totale	%
<b>Elettori</b>									
Maschi	524	504	481	426	446	425	522	3.328	49,27
Femmine	528	526	474	449	478	444	528	3.427	50,73
<b>Totale</b>	<b>1052</b>	<b>1030</b>	<b>955</b>	<b>875</b>	<b>924</b>	<b>869</b>	<b>1.050</b>	<b>6.755</b>	
<b>Votanti</b>									
Maschi	411	412	411	362	374	357	450	2.777	83,44
Femmine	428	445	412	354	380	349	449	2.817	82,20
<b>Totale</b>	<b>839</b>	<b>857</b>	<b>823</b>	<b>716</b>	<b>754</b>	<b>706</b>	<b>899</b>	<b>5.594</b>	<b>82,81</b>
	79,75	83,20	86,18	81,83	81,60	81,24	85,62		
<b>Voti validi</b>									
Schede bianche	10	9	10	8	11	8	9	65	1,16
Schede nulle	6	10	12	13	8	8	15	72	1,29
Schede contestate								0	0,00
<b>Voti validi</b>	<b>823</b>	<b>838</b>	<b>801</b>	<b>695</b>	<b>735</b>	<b>690</b>	<b>875</b>	<b>5.457</b>	<b>97,55</b>
%	98,09	97,78	97,33	97,07	97,46	97,73	97,33		
<b>DE CESARE Davide</b>	4	7	3	5	6	5	8	<b>38</b>	0,70%
	0,49%	0,84%	0,37%	0,72%	0,82%	0,72%	0,91%		
Voti solo al Candidato Collegio Uninomiale		1						1	
<b>ANSEMI Fiorenza</b>	5	3	13	5	6	18	22	<b>72</b>	1,32%
	0,61%	0,36%	1,62%	0,72%	0,82%	2,61%	2,51%		
Voti solo al Candidato Collegio Uninomiale		1	1			1	1	4	
<b>TACCIOLI Claudio</b>	10	9	8	4	3	7	5	<b>46</b>	0,84%
	1,22%	1,07%	1,00%	0,58%	0,41%	1,01%	0,57%		
Voti solo al Candidato Collegio Uninomiale								0	
<b>D'ERRICO Lucia</b>			1					<b>1</b>	0,02%
	0,00%	0,00%	0,12%	0,00%	0,00%	0,00%	0,00%		
Voti solo al Candidato Collegio Uninomiale								0	
<b>VIVENZI Antonio</b>	198	223	172	160	177	142	215	<b>1.287</b>	23,58%
	24,06%	26,61%	21,47%	23,02%	24,08%	20,58%	24,57%		
Voti solo al Candidato Collegio Uninomiale	7	2	4	3	5	1	3	25	
<b>DALL'ASTA Paola</b>	3	3	5	1	3	1	3	<b>19</b>	0,35%
	0,36%	0,36%	0,62%	0,14%	0,41%	0,14%	0,34%		
Voti solo al Candidato Collegio Uninomiale							1	1	
<b>SCALVINI Milena</b>		3		1		1		<b>5</b>	0,09%
	0,00%	0,36%	0,00%	0,14%	0,00%	0,14%	0,00%		
Voti solo al Candidato Collegio Uninomiale		1						1	
<b>CAGNO Donatella</b>	24	26	21	11	15	22	21	<b>140</b>	2,57%
	2,92%	3,10%	2,62%	1,58%	2,04%	3,19%	2,40%		
Voti solo al Candidato Collegio Uninomiale			1			4	1	6	
<b>BORDONALI Simona</b>	414	408	423	364	370	362	412	<b>2.753</b>	50,45%
	50,30%	48,69%	52,81%	52,37%	50,34%	52,46%	47,09%		
Voti solo al Candidato Collegio Uninomiale	11	5	2	8	10	4	8	48	
<b>SORIAL Gorgis (detto Giorgio)</b>	162	147	149	140	151	125	181	<b>1.055</b>	19,33%
	19,68%	17,54%	18,60%	20,14%	20,54%	18,12%	20,69%		
Voti solo al Candidato Collegio Uninomiale		7	6		9	6	10	38	
<b>MASSERDOTTI Silvia</b>	2	7	5	4	3	5	5	<b>31</b>	0,57%
	0,24%	0,84%	0,62%	0,58%	0,41%	0,72%	0,57%		
Voti solo al Candidato Collegio Uninomiale								0	
<b>GARAU Loris</b>	1	2	1		1	2	3	<b>10</b>	0,18%
	0,12%	0,24%	0,12%	0,00%	0,14%	0,29%	0,34%		
Voti solo al Candidato Collegio Uninomiale		1						1	
	<b>823</b>	<b>838</b>	<b>801</b>	<b>695</b>	<b>735</b>	<b>690</b>	<b>875</b>	<b>5.457</b>	



# Comune di Flero

Provincia di Brescia

## 4 marzo 2018

### Elezioni per il rinnovo della Camera dei Deputati

### Regione Lombardia - Collegio Plurinominale 01

Liste	Sezione 1	Sezione 2	Sezione 3	Sezione 4	Sezione 5	Sezione 6	Sezione 7	Totale	%
Casa Pound Italia	4 0,50%	6 0,73%	3 0,38%	5 0,73%	6 0,84%	5 0,74%	8 0,94%	<b>37</b>	0,69
Il popolo della famiglia	5 0,62%	2 0,24%	12 1,52%	5 0,73%	6 0,84%	17 2,52%	21 2,47%	<b>68</b>	1,28
Potere al Popolo	10 1,24%	9 1,10%	8 1,02%	4 0,58%	3 0,42%	7 1,04%	5 0,59%	<b>46</b>	0,86
Partito Repubblicano Italiano - ALA			1 0,13%					<b>1</b>	0,02
Civica Popolare - Lorenzin	8 0,99%	4 0,49%	4 0,51%	4 0,58%	1 0,14%	2 0,30%	1 0,12%	<b>24</b>	0,45
Partito Democratico	<b>163</b> 20,25%	<b>171</b> 20,85%	<b>148</b> 18,81%	<b>138</b> 20,18%	<b>154</b> 21,66%	<b>118</b> 17,51%	<b>178</b> 20,92%	<b>1.070</b>	20,07
Italia Europa Insieme	2 0,25%	3 0,37%	1 0,13%	2 0,29%	2 0,28%	2 0,30%	6 0,71%	<b>18</b>	0,34
+ Europa con Emma Bonino	18 2,24%	43 5,24%	15 1,91%	13 1,90%	15 2,11%	19 2,82%	27 3,17%	<b>150</b>	2,81
<b>Coalizione centro sinistra</b>	<b>191</b> 23,73%	<b>221</b> 26,95%	<b>168</b> 21,35%	<b>157</b> 22,95%	<b>172</b> 24,19%	<b>141</b> 20,92%	<b>212</b> 24,91%	<b>1.262</b>	23,67
Grande Nord	3 0,37%	3 0,37%	5 0,64%	1 0,15%	3 0,42%	1 0,15%	2 0,24%	<b>18</b>	0,34
MIC Italia nel cuore		2 0,24%		1 0,15%		1 0,15%		<b>4</b>	0,08
Liberi e Uguali	24 2,98%	26 3,17%	20 2,54%	11 1,61%	15 2,11%	18 2,67%	20 2,35%	<b>134</b>	2,51
Forza Italia Berlusconi Presidente	<b>100</b> 12,42%	<b>78</b> 9,51%	<b>103</b> 13,09%	<b>91</b> 13,30%	<b>70</b> 9,85%	<b>98</b> 14,54%	<b>108</b> 12,69%	<b>648</b>	12,15
Fratelli d'Italia - Giorgia Meloni	40 4,97%	35 4,27%	31 3,94%	35 5,12%	31 4,36%	27 4,01%	29 3,41%	<b>228</b>	4,28
Lega - Salvini Premier	<b>254</b> 31,55%	<b>284</b> 34,63%	<b>283</b> 35,96%	<b>226</b> 33,04%	<b>253</b> 35,58%	<b>228</b> 33,83%	<b>262</b> 30,79%	<b>1.790</b>	33,57
Noi con l'Italia - UDC	9 1,12%	6 0,73%	4 0,51%	4 0,58%	6 0,84%	5 0,74%	5 0,59%	<b>39</b>	0,73
<b>Coalizione centro destra</b>	<b>403</b> 50,06%	<b>403</b> 49,15%	<b>421</b> 53,49%	<b>356</b> 52,05%	<b>360</b> 50,63%	<b>358</b> 53,12%	<b>404</b> 47,47%	<b>2.705</b>	50,73
Movimento 5 stelle	<b>162</b> 20,12%	<b>140</b> 17,07%	<b>143</b> 18,17%	<b>140</b> 20,47%	<b>142</b> 19,97%	<b>119</b> 17,66%	<b>171</b> 20,09%	<b>1.017</b>	19,07
Forza Nuova - Fiamma Tricolore Italia agli italiani	2 0,25%	7 0,85%	5 0,64%	4 0,58%	3 0,42%	5 0,74%	5 0,59%	<b>31</b>	0,58
10 volte meglio	1 0,12%	1 0,12%	1 0,13%		1 0,14%	2 0,30%	3 0,35%	<b>9</b>	0,17
	<b>805</b>	<b>820</b>	<b>787</b>	<b>684</b>	<b>711</b>	<b>674</b>	<b>851</b>	<b>5.332</b>	