













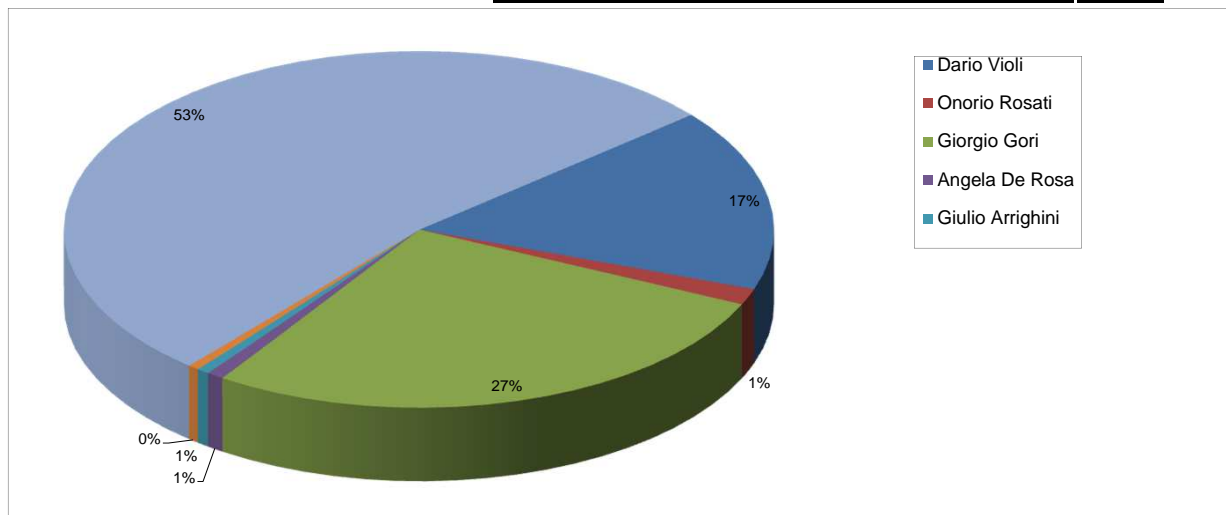




**Comune di Flero - Provincia di Brescia**  
**Elezioni Regionali del 4 marzo 2018**  
**Elezione del Presidente della Regione**

	Sezione 1	Sezione 2	Sezione 3	Sezione 4	Sezione 5	Sezione 6	Sezione 7	Totale	%
<b>Elettori</b>									
Maschi	535	521	485	450	451	429	550	3.421	49,41
Femmine	534	546	474	473	481	448	546	3.502	50,59
<b>Totale</b>	<b>1069</b>	<b>1067</b>	<b>959</b>	<b>923</b>	<b>932</b>	<b>877</b>	<b>1.096</b>	<b>6.923</b>	
<b>Votanti</b>									
Maschi	411	412	411	363	375	357	450	2.779	81,23
Femmine	428	447	412	354	380	349	449	2.819	80,50
<b>Totale</b>	<b>839</b>	<b>859</b>	<b>823</b>	<b>717</b>	<b>755</b>	<b>706</b>	<b>899</b>	<b>5.598</b>	<b>80,86</b>
% per sezione	78,48	80,51	85,82	77,68	81,01	80,50	82,03		
<b>Voti</b>									
Schede bianche	10	17	6	5	13	4	13	68	1,21
Schede nulle	5	11	14	12	8	5	8	63	1,13
Scheda contestata								0	0,00
<b>Voti validi</b>	<b>824</b>	<b>831</b>	<b>803</b>	<b>700</b>	<b>734</b>	<b>697</b>	<b>878</b>	<b>5.467</b>	<b>97,66</b>
%	98,21	96,74	97,57	97,63	97,22	98,73	97,66		

<b>Comune di Flero</b>									
Candidato Presidente della Regione	Sezione 1	Sezione 2	Sezione 3	Sezione 4	Sezione 5	Sezione 6	Sezione 7	Totale	%
 <b>Dario Violi</b>  Voti solo al Presidente	127 15,41%	127 15,28%	126 15,69%	127 18,14%	132 17,98%	115 16,50%	149 16,97%	<b>903</b>	16,52%
 <b>Onorio Rosati</b>  Voti solo al Presidente	14 1,70%	12 1,44%	12 1,49%	7 1,00%	7 0,95%	13 1,87%	15 1,71%	<b>80</b>	1,46%
 <b>Giorgio Gori</b>  Voti solo al Presidente	235 28,52%	252 30,32%	207 25,78%	172 24,57%	217 29,56%	167 23,96%	252 28,70%	<b>1.502</b>	27,47%
 <b>Angela De Rosa</b>  Voti solo al Presidente	3 0,36%	8 0,96%	8 1,00%	6 0,86%	7 0,95%	5 0,72%	6 0,68%	<b>43</b>	0,79%
 <b>Giulio Arrighini</b>  Voti solo al Presidente	4 0,49%	6 0,72%	2 0,25%	2 0,29%	6 0,82%	4 0,57%	7 0,80%	<b>31</b>	0,57%
 <b>Massimo Roberto Gatti</b>  Voti solo al Presidente	8 0,97%	6 0,72%	3 0,37%	3 0,43%	2 0,27%	2 0,29%	4 0,46%	<b>28</b>	0,51%
 <b>Attilio Fontana</b>  Voti solo al Presidente	433 52,55%	420 50,54%	445 55,42%	383 54,71%	363 49,46%	391 56,10%	445 50,68%	<b>2.880</b>	52,68%
	<b>824</b>	<b>831</b>	<b>803</b>	<b>700</b>	<b>734</b>	<b>697</b>	<b>878</b>	<b>5.467</b>	





# Comune di Flero - Provincia di Brescia

Elezioni Regionali del 4 marzo 2018

Elezione del Consiglio Regionale

LISTA	Sezione 1	Sezione 2	Sezione 3	Sezione 4	Sezione 5	Sezione 6	Sezione 7	Totale	%
Movimento 5 stelle	131 16,62%	124 15,70%	120 15,48%	120 18,02%	120 17,27%	112 16,67%	144 17,43%	871	16,71%
Liberi e Uguali Lombardia	16 2,03%	11 1,39%	13 1,68%	7 1,05%	10 1,44%	13 1,93%	16 1,94%	86	1,65%
Obiettivo Lombardia per le Autonomie - Gori Presidente	13 1,65%	22 2,78%	12 1,55%	8 1,20%	19 2,73%	10 1,49%	14 1,69%	98	1,88%
Civica Popolare per Gori	4 0,51%	2 0,25%	1 0,13%	2 0,30%	1 0,14%	1 0,15%	7 0,85%	18	0,35%
Gori Presidente	22 2,79%	23 2,91%	32 4,13%	10 1,50%	26 3,74%	21 3,13%	26 3,15%	160	3,07%
Lombardia progressista - Sinistra per Gori	2 0,25%	0 0,00%	1 0,13%	2 0,30%	3 0,43%	1 0,15%	3 0,36%	12	0,23%
Insieme Italia Europa per Gori	1 0,13%	5 0,63%	5 0,65%	1 0,15%	2 0,29%	3 0,45%	6 0,73%	23	0,44%
+ Europa con Emma Bonino	12 1,52%	32 4,05%	6 0,77%	12 1,80%	12 1,73%	17 2,53%	9 1,09%	100	1,92%
Partito Democratico Gori Presidente	148 18,78%	142 17,97%	135 17,42%	122 18,32%	131 18,85%	101 15,03%	156 18,89%	935	17,94%
<b>Coalizione Giorgio Gori</b>	<b>202</b> 25,63%	<b>226</b> 28,61%	<b>192</b> 24,77%	<b>157</b> 23,57%	<b>194</b> 27,91%	<b>154</b> 22,92%	<b>221</b> 26,76%	<b>1.346</b>	<b>25,83%</b>
CasaPound Italia	3 0,38%	6 0,76%	7 0,90%	6 0,90%	7 1,01%	5 0,74%	5 0,61%	39	0,75%
Grande Nord	4 0,51%	6 0,76%	2 0,26%	0 0,00%	5 0,72%	4 0,60%	5 0,61%	26	0,50%
Sinistra per la Lombardia	8 1,02%	6 0,76%	3 0,39%	2 0,30%	2 0,29%	1 0,15%	4 0,48%	26	0,50%
Noi con l'Italia	7 0,89%	8 1,01%	7 0,90%	4 0,60%	5 0,72%	11 1,64%	6 0,73%	48	0,92%
Energie per la Lombardia Parisi con Fontana	4 0,51%	2 0,25%	9 1,16%	1 0,15%	2 0,29%	2 0,30%	4 0,48%	24	0,46%
Fontana Presidente	11 1,40%	8 1,01%	14 1,81%	12 1,80%	15 2,16%	8 1,19%	11 1,33%	79	1,52%
Pensionati	5 0,63%	4 0,51%	1 0,13%	2 0,30%	0 0,00%	2 0,30%	0 0,00%	14	0,27%
Forza Italia Berlusconi per Fontana	97 12,31%	67 8,48%	87 11,23%	89 13,36%	61 8,78%	96 14,29%	100 12,11%	597	11,45%
Fratelli d'Italia Giorgia Meloni	32 4,06%	31 3,92%	27 3,48%	34 5,11%	31 4,46%	32 4,76%	24 2,91%	211	4,05%
Lega Salvini Lombardia	268 34,01%	291 36,84%	293 37,81%	232 34,83%	243 34,96%	232 34,52%	286 34,62%	1.845	35,40%
<b>Coalizione Attilio Fontana</b>	<b>424</b> 53,81%	<b>411</b> 52,03%	<b>438</b> 56,52%	<b>374</b> 56,16%	<b>357</b> 51,37%	<b>383</b> 56,99%	<b>431</b> 52,18%	<b>2.818</b>	<b>54,07%</b>
	<b>788</b>	<b>790</b>	<b>775</b>	<b>666</b>	<b>695</b>	<b>672</b>	<b>826</b>	<b>5.212</b>	

